

## Population enquêtée

Nombre d'inscrits :	15	Spécialité :	licence pro. Documentation et informations scientifiques et techniques
Nombre de diplômés :	9	Dénomination nationale :	ressources documentaires et bases de données
Nombre de répondants :	7	N° Habilitation :	20044462
Taux de réponse :	77,8%		

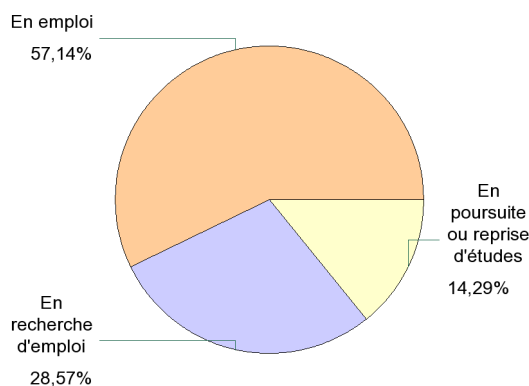
## Caractéristiques des répondants

	Femme	Homme	Effectifs	Pourcentages
Formation initiale	5	1	6	85,7%
Formation continue	1		1	14,3%
Effectifs	6	1	7	100,0%
Pourcentages	85,7%	14,3%	100,0%	-

## Situation des répondants au moment de l'enquête (décembre 2010)

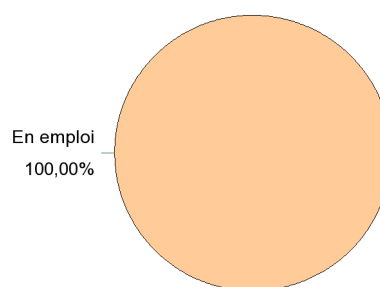
### 1 - Ensemble des répondants

	Effectifs
En emploi	4
En recherche d'emploi	2
En poursuite ou reprise d'études	1
Effectifs	7



### 2 - Répondants n'ayant pas poursuivi d'études

	Effectifs
En emploi	3
Effectifs	3



## Recherche d'emploi depuis l'obtention de la licence professionnelle (diplômés n'ayant jamais poursuivi ou repris d'études)

	Effectifs	Pourcentages
a déjà recherché un emploi	2	66,7%
n'a jamais recherché d'emploi	1	33,3%
Effectifs	3	100,0%

Nombre moyen de mois de recherche d'emploi : 4,0

## Caractéristiques de l'emploi occupé en décembre 2010

(diplômés n'ayant jamais poursuivi ou repris d'études)

Nature de l'emploi	Effectifs	Pourcentages
CDI, titulaires fonction publique	1	33,3%
CDD, contractuels	2	66,7%
<b>Effectifs</b>	<b>3</b>	<b>100,0%</b>

Secteur d'activité	Effectifs	%
Administration publique	1	33,3%
Industrie pharmaceutique	1	33,3%
Recherche-développement scientifique	1	33,3%
<b>Effectifs</b>	<b>3</b>	<b>100,0%</b>

Statut de l'entreprise	Effectifs	%
Entreprise privée	2	66,7%
Fonction publique / entreprise publique	1	33,3%
<b>Effectifs</b>	<b>3</b>	<b>100,0%</b>

Intitulé du poste	Effectifs	%
Archiviste	1	33,3%
Magasinier des bibliothèques	1	33,3%
Technicien chargé de la documentation scientifique	1	33,3%
<b>Effectifs</b>	<b>3</b>	<b>100,0%</b>

Taille de l'entreprise	Effectifs	Pourcentages
500 et plus	1	33,3%
de 50 à 199	1	33,3%
de 10 à 49	1	33,3%
<b>Effectifs</b>	<b>3</b>	<b>100,0%</b>

Lieu de travail	Effectifs	Pourcentages
Rhône-Alpes	3	100,0%
<b>Effectifs</b>	<b>3</b>	<b>100,0%</b>

Temps de travail	Effectifs	Pourcentages
A plein temps	3	100,0%
<b>Effectifs</b>	<b>3</b>	<b>100,0%</b>

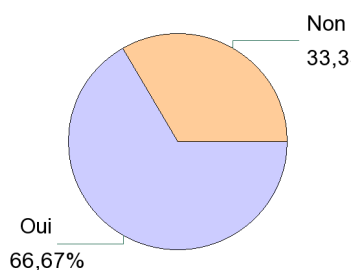
Catégorie socio-professionnelle	Effectifs	%
Professions intermédiaires, agents de maîtrise	2	66,7%
Employés	1	33,3%
<b>Effectifs</b>	<b>3</b>	<b>100,0%</b>

Salaire net mensuel moyen (hors primes) : 1 277 €

## Adéquation formation-emploi

(diplômés n'ayant jamais poursuivi ou repris d'études)

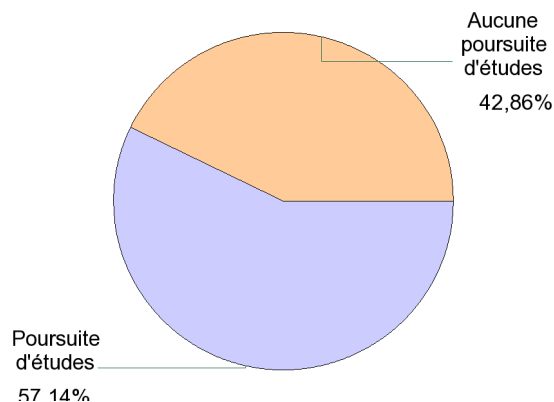
### Adéquation formation / emploi



	Effectifs	%
Votre emploi correspond à votre formation de licence professionnelle	2	66,7%
Vous auriez pu occuper votre emploi sans avoir obtenu votre licence professionnelle	1	33,3%
<b>Effectifs</b>	<b>3</b>	<b>100,0%</b>

## Poursuite d'études après l'obtention du diplôme de licence professionnelle

	Effectifs	Pourcentages
Aucune poursuite ou reprise d'études	3	42,9%
En 2008/2009, 2009/2010 et 2010/2011	1	14,3%
En 2008/2009 et 2009/2010	1	14,3%
En 2008/2009 uniquement	1	14,3%
En 2009/2010 uniquement	1	14,3%
<b>Effectifs</b>	<b>7</b>	<b>100,0%</b>



## Liste des formations suivies : dernier diplôme préparé

Diplôme	Intitulé	Etablissement	Années d'études *	Effectifs
Master 1	Ingénierie en documentation d'entreprise, réseaux et images	Université de Bourgogne	En 2008/2009 uniquement	1
Master 2 pro	Information et Communication mention Documentation	Université Lyon 3	En 2008/2009, 2009/2010 et 2010/2011	1
Master 2 pro	Information et Communication mention Documentation	Université Lyon 3	En 2008/2009 et 2009/2010	1
Autre organisme de formation	Préparation au concours d'assistant des bibliothèques	CNED	En 2009/2010 uniquement	1
				<b>4</b>

\* est prise en compte la formation suivie pendant la dernière année d'études