

Population enquêtée

Nombre d'inscrits :	23	Spécialité :	licence pro. Réseaux industriels et informatiques
Nombre de diplômés :	22	Dénomination nationale :	reseaux et telecommunications
Nombre de répondants :	12	N° Habilitation :	20024230
Taux de réponse :	54,5%		

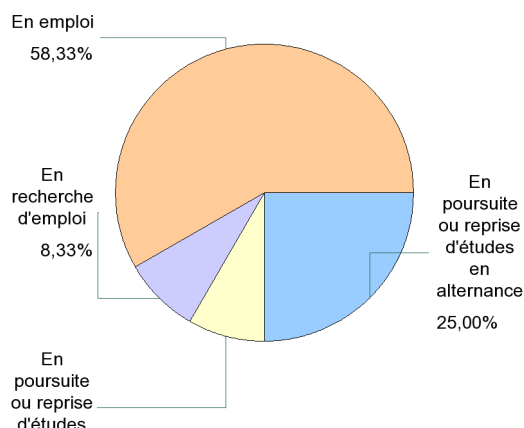
Caractéristiques des répondants

	Homme	Effectifs	Pourcentages
Formation par alternance en contrat de professionnalisation	5	5	41,7%
Formation par alternance en contrat d'apprentissage	7	7	58,3%
Effectifs	12	12	100,0%
Pourcentages	100,0%	100,0%	-

Situation des répondants au moment de l'enquête (décembre 2010)

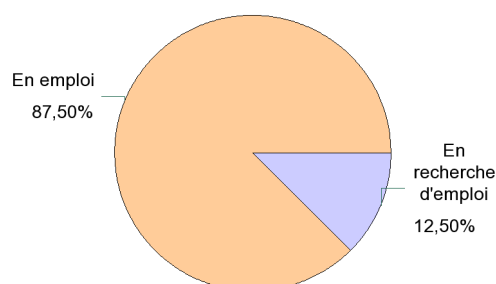
1 - Ensemble des répondants

	Effectifs
En emploi	7
En recherche d'emploi	1
En poursuite ou reprise d'études	1
En poursuite ou reprise d'études en alternance	3
Effectifs	12



2 - Répondants n'ayant pas poursuivi d'études

	Effectifs
En emploi	7
En recherche d'emploi	1
Effectifs	8



Recherche d'emploi depuis l'obtention de la licence professionnelle (diplômés n'ayant jamais poursuivi ou repris d'études)

	Effectifs	Pourcentages
a déjà recherché un emploi	7	87,5%
n'a jamais recherché d'emploi	1	12,5%
Effectifs	8	100,0%

Nombre moyen de mois de recherche d'emploi : 2,3

Caractéristiques de l'emploi occupé en décembre 2010

(diplômés n'ayant jamais poursuivi ou repris d'études)

Nature de l'emploi	Effectifs	Pourcentages
CDI, titulaires fonction publique	6	85,7%
Intérimaire, vacataire	1	14,3%
Effectifs	7	100,0%

Statut de l'entreprise	Effectifs	%
Entreprise privée	7	100,0%
Effectifs	7	100,0%

Taille de l'entreprise	Effectifs	Pourcentages
500 et plus	1	14,3%
de 200 à 499	3	42,9%
de 50 à 199	2	28,6%
de 10 à 49	1	14,3%
Effectifs	7	100,0%

Lieu de travail	Effectifs	Pourcentages
Rhône-Alpes	6	85,7%
non précisé	1	14,3%
Effectifs	7	100,0%

Temps de travail	Effectifs	Pourcentages
A plein temps	7	100,0%
Effectifs	7	100,0%

Salaire net mensuel moyen (hors primes) : 1 626 €

Secteur d'activité	Effectifs	%
Informatique et services d'information	2	28,6%
Autres activités de services	1	14,3%
Commerce	1	14,3%
Fabrication de produits en caoutchouc et en plastique	1	14,3%
Production et distribution d'électricité, de gaz	1	14,3%
Transports et entreposage	1	14,3%
Effectifs	7	100,0%

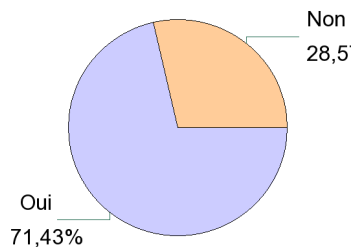
Intitulé du poste	Effectifs	%
Analyste d'exploitation	1	14,3%
Developpeur moyens de test	1	14,3%
Maintenance travaux neuf électrique	1	14,3%
non précisé	1	14,3%
Responsable technique assistance systemes	1	14,3%
Technicien de maintenance	1	14,3%
Technicien exploitation AS400	1	14,3%
Effectifs	7	100,0%

Catégorie socio-professionnelle	Effectifs	%
Professions intermédiaires, agents de maîtrise	5	71,4%
Employés	2	28,6%
Effectifs	7	100,0%

Adéquation formation-emploi

(diplômés n'ayant jamais poursuivi ou repris d'études)

Adéquation formation / emploi

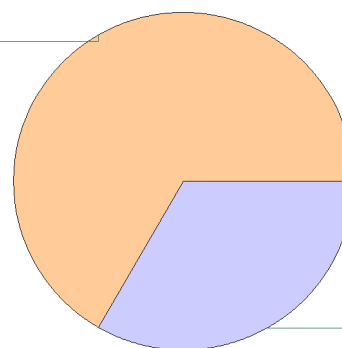


	Effectifs	%
Votre emploi correspond à votre formation de licence professionnelle	3	42,9%
Votre emploi a nécessité une formation supplémentaire	1	14,3%
Vous auriez pu occuper votre emploi sans avoir obtenu votre licence professionnelle	3	42,9%
Effectifs	7	100,0%

Poursuite d'études après l'obtention du diplôme de licence professionnelle

	Effectifs	Pourcentages
Aucune poursuite ou reprise d'études	8	66,7%
En 2008/2009, 2009/2010 et 2010/2011	2	16,7%
En 2009/2010 et 2010/2011	2	16,7%
Effectifs	12	100,0%

Aucune
poursuite
d'études
66,67%



Poursuite
d'études
33,33%

Liste des formations suivies : dernier diplôme préparé

Diplôme	Intitulé	Etablissement	Années d'études *	Effectifs
Master 2 pro	Ingenierie informatique	Sciences-U Lyon	En 2009/2010 et 2010/2011	1
Master 2 pro	Réseau informatique d'entreprise	INP Grenoble	En 2009/2010 et 2010/2011	1
Ecole d'ingénieur	Informatique et Reseaux	CFA Ingénieurs 2000 Champs sur Marne	En 2008/2009, 2009/2010 et 2010/2011	1
Mastère spécialisé	Management par projet	CESI Lyon	En 2008/2009, 2009/2010 et 2010/2011	1
				4

* est prise en compte la formation suivie pendant la dernière année d'études