

Population enquêtée **

** L'enquête porte sur les étudiants en inscription principale, ayant obtenu une licence à l'UCBL en 2009-2010 et non réinscrits à l'UCBL en 2010-2011

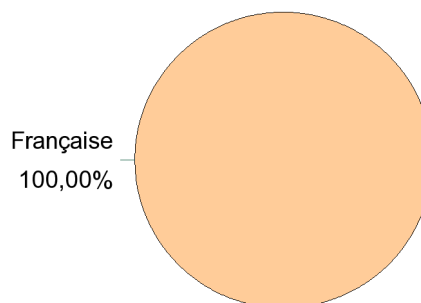
	Nombre d'inscrits en 2009-2010	Nombre de diplômés en 2009-2010	Nombre de diplômés ayant quitté l'UCBL en 2010-2011	Nombre de répondants	Pourcentage de répondants
STAPS	286	219	85	68	80,0%

Caractéristiques des répondants

1 - Proportion hommes / femmes et régime d'inscription

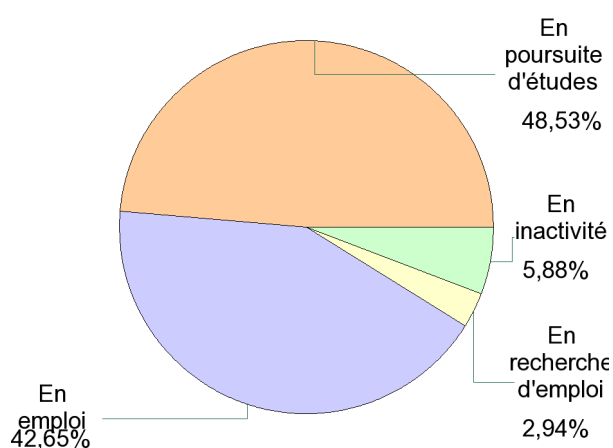
	Femmes	Hommes	Effectifs	Pourcentages
Formation initiale	33	33	66	97,1%
VAE		2	2	2,9%
Effectifs	33	35	68	100,00%
Pourcentages	48,5%	51,5%	100,00%	-

2 - Nationalité

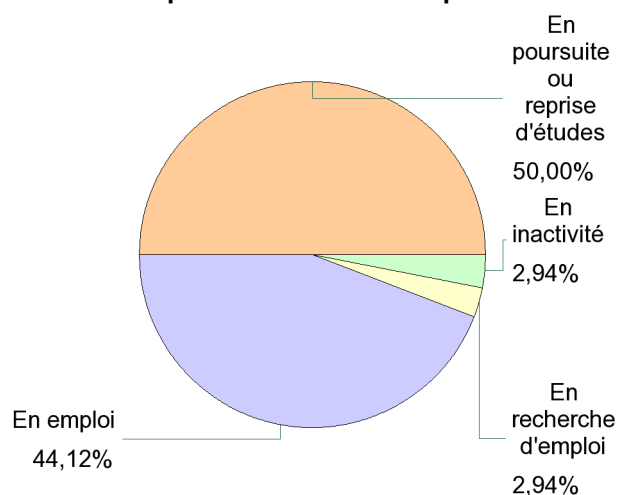


Situation des répondants après la licence : poursuite d'études / emploi

1 - l'année suivant la licence : en 2010-2011



2 - 12 mois après la licence : en septembre 2011



3 - Tableau croisé : en 2010-2011 et en septembre 2011

12 mois après la licence : en septembre 2011

	En poursuite ou reprise d'études	En emploi	En recherche d'emploi	En inactivité	Effectifs	Pourcentages
En poursuite d'études	25	6	1	1	33	48,53%
En emploi	6	22	1		29	42,65%
En recherche d'emploi		2			2	2,94%
En inactivité	3			1	4	5,88%
Effectifs	34	30	2	2	68	100,0%
Pourcentages	50,00%	44,12%	2,94%	2,94%	100,0%	-

Poursuite et reprise d'études

1 - l'année suivant la licence : en 2010-2011

	Effectifs	Pourcentages
Master 1	17	51,5%
Ecole de commerce	6	18,2%
IUFM (professeur des écoles)	1	3,0%
Licence Professionnelle	1	3,0%
BTS	1	3,0%
CAP	1	3,0%
Autre	6	18,2%
Effectifs	33	100,0%

	Effectifs : Autre
1ère année de psychomotricité	2
Brevet d'Etat d'Educateur Sportif (BEES)	1
Centre de préparation à l'administration générale (CPAG)	1
DEJEPS Tennis	1
Prépa kiné	1
Effectifs	6

2 - 12 mois après la licence : en septembre 2011

	Effectifs	Pourcentages
Master 2 Pro	13	38,2%
Master 1	3	8,8%
Ecole de commerce	7	20,6%
IUFM (professeur des écoles)	2	5,9%
BTS	2	5,9%
Autre	7	20,6%
Effectifs	34	100,0%

	Effectifs : Autre
2ème année de psychomotricité	2
Centre de préparation à l'administration générale (CPAG)	1
Sportif de haut niveau	1
Group Fitness Instructor	1
Préparation aux concours paramédicaux	1
Prépa kiné	1
Effectifs	7

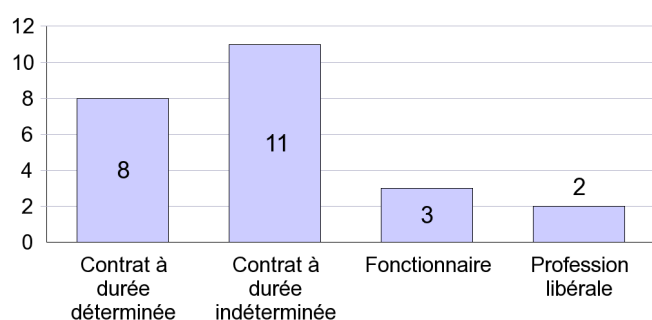
Diplômés en emploi 12 mois après la licence (septembre 2011)

et n'ayant pas poursuivi d'études après le diplôme de licence

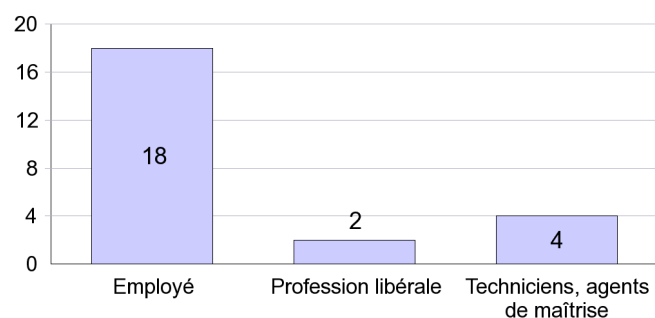
1 - Nombre moyen de mois de recherche d'emploi : 3,2 mois

2 - Caractéristiques de l'emploi

Nature du contrat de travail



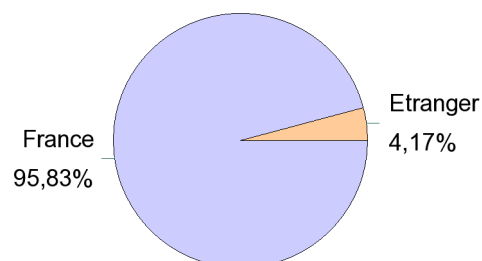
Catégorie socio-professionnelle



Taille de l'entreprise

Taille de l'entreprise	Effectifs	Pourcentages
0 à 9 salariés	7	29,2%
10 à 49 salariés	8	33,3%
50 à 99 salariés	1	4,2%
100 à 250 salariés	4	16,7%
251 à 499 salariés	1	4,2%
plus de 500 salariés	2	8,3%
non précisé	1	4,2%
Effectifs	24	100,0%

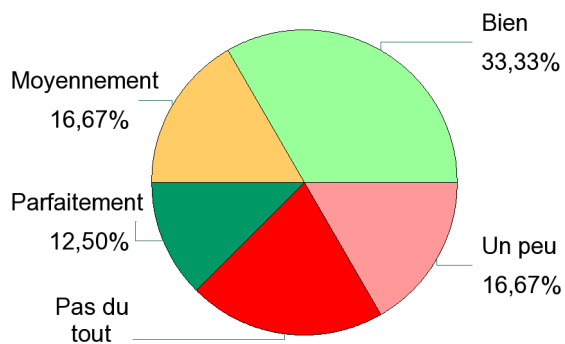
Lieu de travail



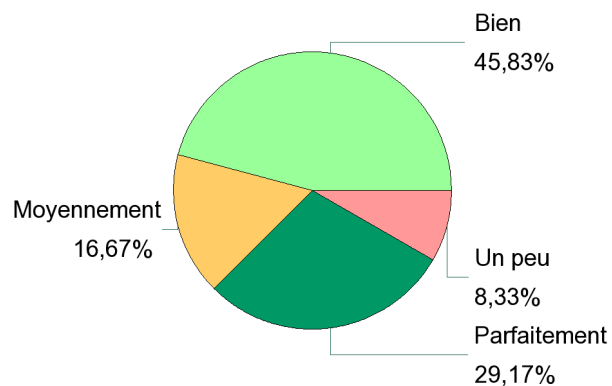
Salaire moyen : 18079 € (brut annuel)
1205 € (net mensuel)

3 - Adéquation formation / emploi

Adéquation emploi / contenu pédagogique de la licence



Satisfaction emploi actuel



Liste des formations de licence STAPS (Promotion 2009-2010)

		Nombre d'inscrits en 2009-2010	Nombre de diplômés en 2009-2010	Nombre de diplômés réinscrits à l'UCBL en 2010-2011	Nombre de diplômés ayant quitté l'UCBL en 2010-2011	Nombre de répondants	Taux de réponse (%)
Sciences et Techniques des Activités Physiques et Sportives (STAPS)							
STAPS	Licence STAPS : Activité physique adaptée et santé	58	49	23	26	24	92,3%
	Licence STAPS : Education et motricité	80	57	45	12	9	75,0%
	Licence STAPS : Entraînement sportif	68	46	32	14	11	78,6%
	Licence STAPS : Management du sport	80	67	34	33	24	72,7%
TOTAL (Licence STAPS)		286	219	134	85	68	80,0%