

\* Enquête réalisée 12 mois après l'obtention du diplôme auprès des étudiants ayant quitté l'UCBL l'année suivante

## Population enquêtée \*\*

\*\* L'enquête porte sur les étudiants en inscription principale, ayant obtenu une licence générale à l'UCBL en 2007-2008 et non réinscrits à l'UCBL en 2008-2009

	Economie-Gestion
Nombre d'inscrits en 2007-2008	69
Nombre de diplômés en 2007-2008	36
Nombre de diplômés réinscrits à l'UCBL en 2008-2009	0
Nombre de diplômés ayant quitté l'UCBL en 2008-2009	36
Nombre de répondants	27
Pourcentage de répondants	75,00%

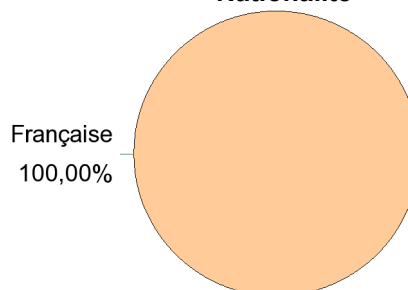
Note : le nombre de diplômés réinscrits en Economie-Gestion est de 0 car la poursuite en Master s'effectue à l'Université Lyon 2 (formation cohabilitée)

## Caractéristiques des répondants

### Proportion hommes / femmes et régime d'inscription

	Femmes	Hommes	Effectifs	Pourcentages
Formation initiale	15	12	27	100,00%
Effectifs	15	12	27	100,00%
Pourcentages	55,56%	44,44%	100,00%	-

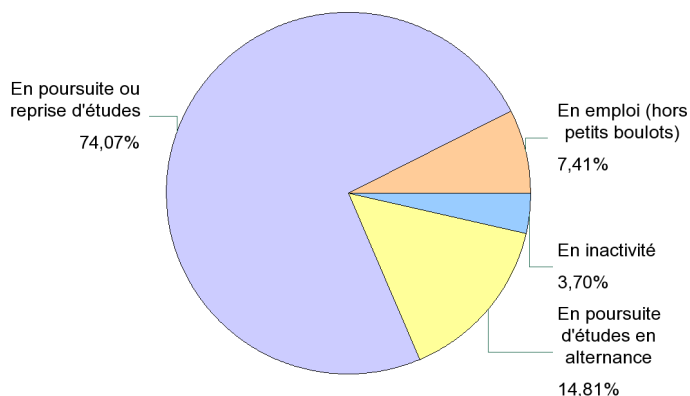
### Nationalité



## Situation professionnelle des répondants 12 mois après le diplôme (septembre 2009)

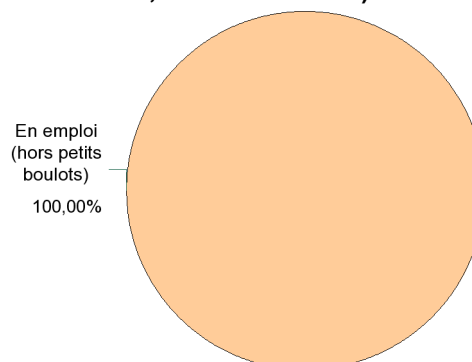
### 1 - Ensemble des répondants

	Effectifs
En emploi (hors petits boulots)	2
En poursuite ou reprise d'études	20
En poursuite d'études en alternance	4
En inactivité	1
Effectifs	27



### 2 - Répondants n'ayant pas poursuivi leurs études (ni en 2008-2009, ni en 2009-2010)

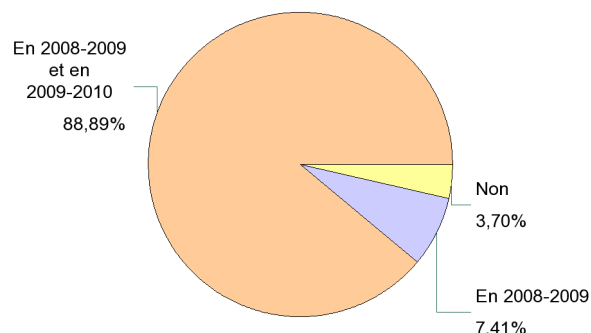
	Effectifs
En emploi (hors petits boulots)	1
Effectifs	1



## Poursuite ou reprise d'études

### 1 - poursuite (ou reprise) d'études après l'obtention de la licence

	Effectifs
En 2008-2009 et en 2009-2010	24
En 2008-2009	2
Non	1
<b>Effectifs</b>	<b>27</b>



### 2 - poursuite (ou reprise) d'études 12 mois après le diplôme de licence (septembre 2009)

	Effectifs	Pourcentages
Master 1	2	8,33%
Master 2 Pro	17	70,83%
Master 2 Recherche	1	4,17%
Ecole de commerce	2	8,33%
Autre école privée	1	4,17%
Licence 3ème année	1	4,17%
<b>TOTAL</b>	<b>24</b>	<b>100,00%</b>

## Diplômés en emploi 12 mois après le diplôme de licence (septembre 2009)

et n'ayant pas poursuivi d'études (ni en 2008-2009, ni en 2009-2010)

#### 1 - Statut d'emploi

	Effectifs	%
Contrat à durée indéterminée (CDI)	1	100,00%
<b>TOTAL</b>	<b>1</b>	<b>100,00%</b>

#### 2 - Type d'employeur

	Effectifs	%
Association	1	100,00%
<b>TOTAL</b>	<b>1</b>	<b>100,00%</b>

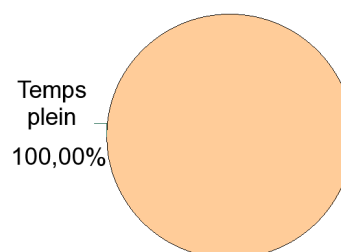
#### 3 - Catégorie socio-professionnelle

	Effectifs	%
Techniciens	1	100,00%
<b>TOTAL</b>	<b>1</b>	<b>100,00%</b>

#### 4 - Localisation de l'emploi

	Effectifs	%
Rhône-Alpes	1	100,00%
<b>TOTAL</b>	<b>1</b>	<b>100,00%</b>

#### 5 - Temps plein / Temps partiel



**6 - Salaire moyen (net mensuel) : 1 300 €**

#### 7 - Taille de l'entreprise

	Effectifs	%
[0 - 9 salariés]	1	100,00%
<b>TOTAL</b>	<b>1</b>	<b>100,00%</b>

#### 8 - Intitulé de l'emploi

	Effectifs	%
assistant de coordination	1	100,00%
<b>TOTAL</b>	<b>1</b>	<b>100,00%</b>

#### 9 - Adéquation formation / emploi

	Effectifs	%
Un peu	1	100,00%
<b>TOTAL</b>	<b>1</b>	<b>100,00%</b>