

Lancement de l'enquête	Relance téléphonique	Traitement de l'enquête	Diffusion des résultats
Décembre 2011	Décembre 2011 à avril 2012	Juillet à août 2012	Septembre 2012

Nombre de diplômés :	20
Nombre de répondants :	14
Taux de réponse :	70,0%

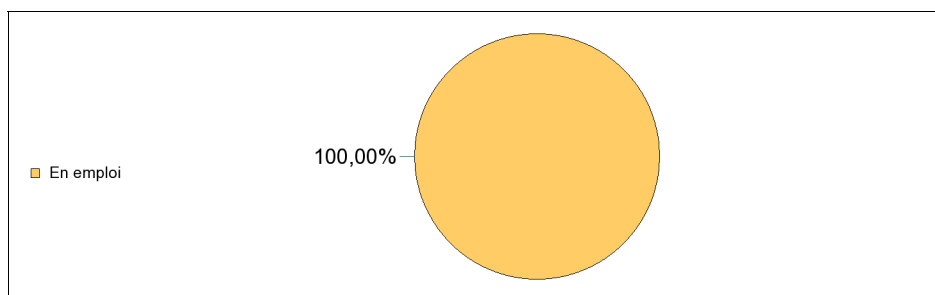
Nb répondants/Nb diplômés

Promotion :	2008-2009
Composante :	IUT
Spécialité :	Licence Professionnelle Cadre de santé

Caractéristique des répondants

	Femme	Homme	Effectif	%
Formation initiale	7		7	50,00%
Formation continue	3	2	5	35,71%
Formation en alternance (contrat de professionnalisation)	1	1	2	14,29%
Total :	11	3	14	100%
%	78,57%	21,43%	100%	

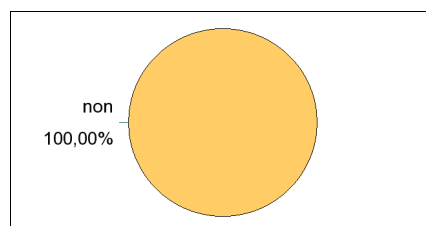
Situation des diplômés (répondants) au moment de l'enquête - décembre 2011 -



	Effectif
En emploi	14
Total :	14

Poursuite d'études après l'obtention du diplôme

	Effectif
non	14
Total :	14



Durée d'accès au 1er emploi

Diplômés n'ayant jamais poursuivis ou repris d'études

	Effectif
Immédiatement	9
Entre 1 et 3 mois	5
Total :	14

Nombre de mois de recherche du premier emploi

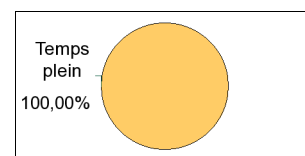
Moyenne :	0,7	mois
Médiane :	0,0	mois

Caractéristiques de l'emploi occupé en décembre 2011

Diplômés n'ayant jamais poursuivis ou repris d'études

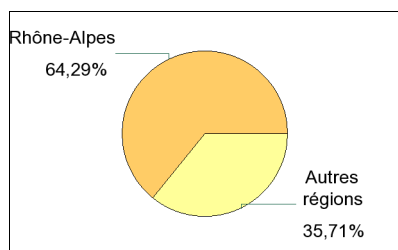
Statut de l'emploi	Effectif
CDI	13
Fonctionnaire	1
Total :	14

Catégorie Socio-Professionnelle	Effectif
Ingénieur, cadre, prof. Libérale, prof. Intellectuelles supérieures	12
Personnel de cat. A	1
Technicien, agent de maîtrise	1
Total :	14



	Effectif
Temps plein	14
Total :	14

Lieu de travail



Lieu de travail	Effectif
Rhône-Alpes	9
Autres régions	5
Total :	14

Salaire net mensuel (hors primes) des diplômés occupant un emploi à temps plein

Salaire net mensuel	Effectif
Entre 1500€ et 1799€	2
Entre 1800€ et 2099€	2
Entre 2100€ et 2499€	3
2500€ et plus	5
non réponse	2
Total :	14

Moyenne :	2 503	€
Médiane :	2 406	€

Employeur	Effectif
Entreprise privée	12
Association	1
Fonction publique territoriale	1
Total :	14

Secteur d'activité de l'entreprise	Effectif
Santé humaine et action sociale	14
Total :	14

Intitulé de l'emploi occupé	Effectif
cadre de santé	10
cadre de santé / coordinatrice de soins	1
directeur territorial foyer et logement pour personnes âgées	1
directrice de maison de retraite	1
directrice d'un service d'aide à domicile	1
Total :	14

Taille de l'entreprise	Effectif
0 et 9 salariés	2
10 à 49 salariés	3
50 à 99 salariés	1
100 à 250 salariés	4
500 et plus	4
Total :	14

Adéquation formation-emploi

Diplômés n'ayant jamais poursuivis ou repris d'études

	Parfaitement	Bien	Moyennement	Total
A votre avis, votre emploi correspond à votre niveau de Licence Pro ?	6	7	1	14

	Parfaitement	Bien	Moyennement	Un peu	Formation non suivie	Total
A votre avis, votre emploi correspond au contenu pédagogique de votre Licence Pro ?	6	4	2	1	1	14

Satisfaction par rapport à l'emploi occupé

Diplômés n'ayant jamais poursuivis ou repris d'études

Etes-vous satisfait du contenu de votre emploi ?	Effectif
Parfaitement	7
Bien	5
Moyennement	2
Total	14

Etes-vous satisfait de votre rémunération ?	Effectif
Parfaitement	3
Bien	5
Moyennement	3
Un peu	1
Pas du tout	2
Total	14

Satisfaction par rapport à la formation

	Parfaitement	Bien	Moyennement	Total
Etiez-vous satisfait de votre formation de Licence pro ?	8	3	3	14

	oui	Total
Si c'était à refaire, je referais ma licence pro	14	14

Sont pris en compte les répondants ayant déjà occupé un emploi et n'ayant pas poursuivi d'études après la licence pro

Votre licence pro était-elle un bon moyen d'accès à l'emploi ?	Effectif
Parfaitement	8
Bien	4
Un peu	1
Formation non suivie	1
Total	14

Votre mise en situation professionnelle ou votre stage de fin d'études étaient-ils importants dans votre insertion professionnelle ?	Effectif
Parfaitement	5
Bien	1
Un peu	2
Pas du tout	3
Formation non suivie	3
Total	14